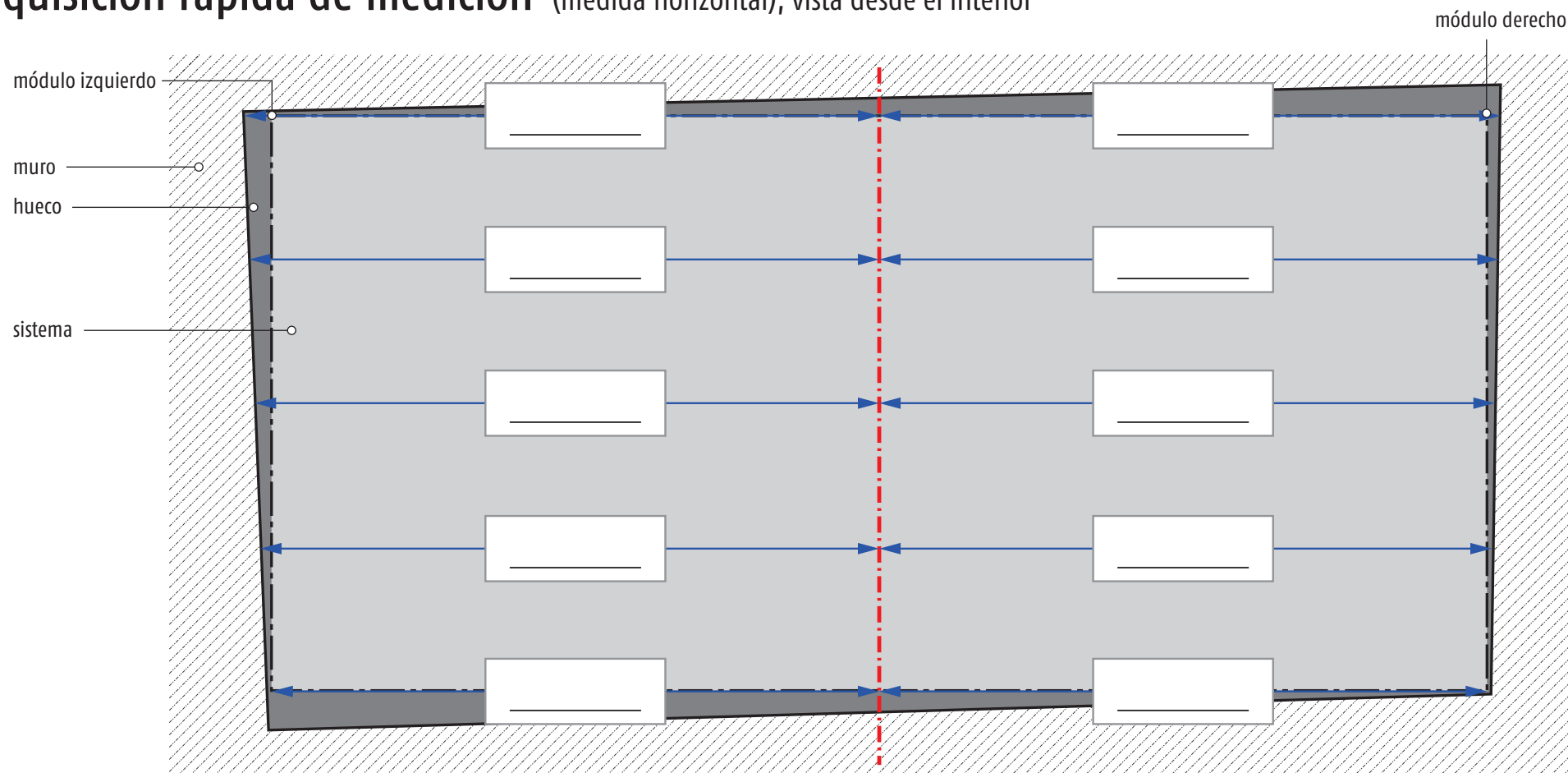


Adquisición rápida de medición (medida horizontal), vista desde el interior




Medidas válidas menos holgura para el montaje. Definido por el instalador!



medida más pequeña módulo izquierdo menos holgura

+



medida más pequeña módulo derecho menos holgura

=



medida válida

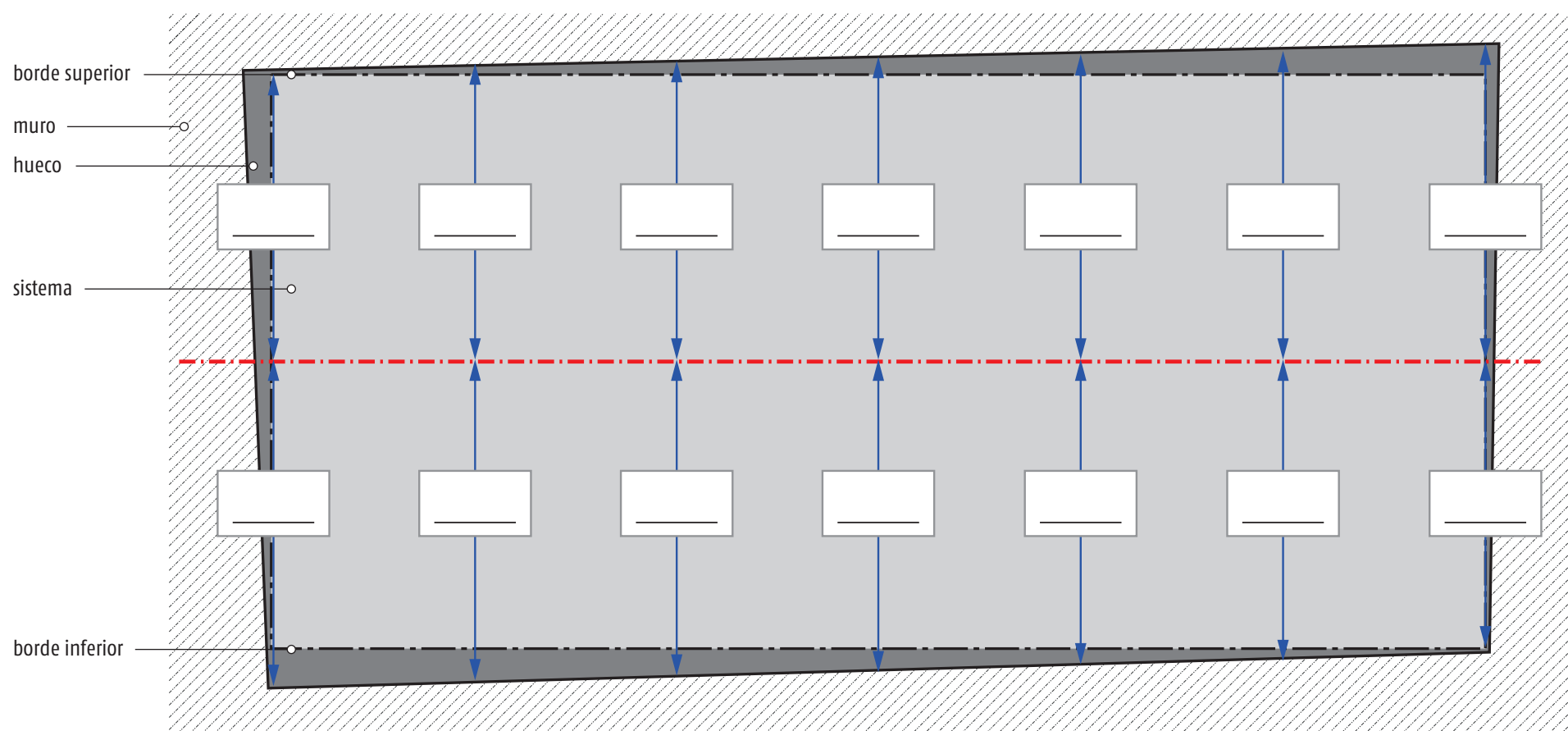
--- Línea laser

Hay que medir la abertura de la pared. Para eso medir el hueco en la altura (izquierda, centro, derecho) y la anchura (arriba, centro, abajo). Para guías inferiores tienen que sumar la altura de la guía que va dentro del hueco. La **medida más pequeña** es fundamental para la construcción!



Según la situación del hueco es recomendable medir cada 300 – 500 mm.

Adquisición rápida de medición (medida vertical), vista desde el interior



Medidas válidas menos holgura para el montaje. Definido por el instalador!



medida más pequeña del borde inferior menos holgura

+



medida más pequeña del borde superior menos holgura

=



medida válida

--- Línea láser

Hay que medir la abertura de la pared. Para eso medir el hueco en la altura (izquierda, centro, derecho) y la anchura (arriba, centro, abajo). Para guías inferiores tienen que sumar la altura de la guía que va dentro del hueco. La **medida más pequeña** es fundamental para la construcción!



Según la situación del hueco es recomendable medir cada 300 – 500 mm.