

Presupuesto

Pedido

Sello / Dirección de la empresa

Encargado: _____

Teléfono: _____

Nº de presupuesto: _____

Referencia: _____

Cantidad de construcciones: _____

Cantidad de ángulos 90 °: _____

Cantidad de paneles: _____

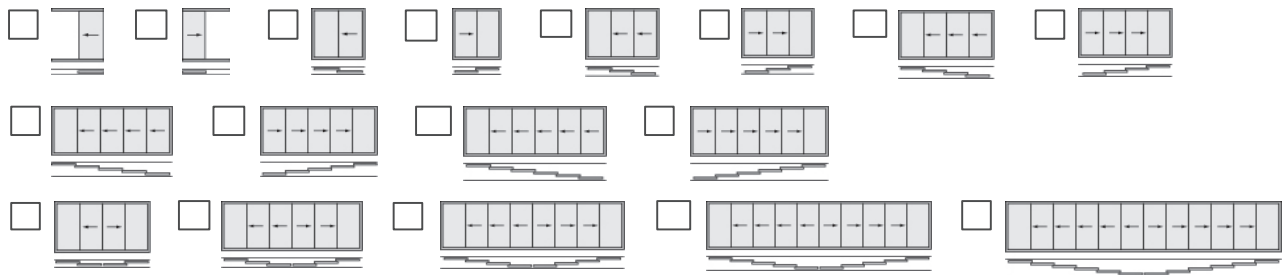
Medidas: Ancho: _____ (longitud total)

Altura: _____ (incl. parte embutida en suelo, si existe)

Color: RAL _____ E6-EV1 DB703 DB703FS color especial: _____
 preanodización

Acristalamiento: templado de 8 mm testado templado de 10 mm testado cristal especial _____

Tipo: (Atención: vista desde el interior, más distribuciones posible (max. 6 paneles en un sentido posible))



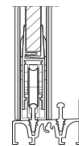
Guía inferior: con carriles de deslizamiento optimizado (estándar) con carriles de deslizamiento continuo

Perfil de montaje (E6-EV1): sin con (solo es pos. con el riel inf. adjunto, altura incluida perfil de montaje) en color de la sistema:

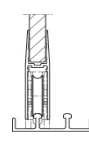
Extensión de guías:

longitud derecha = _____ mm
 longitud izquierda = _____ mm

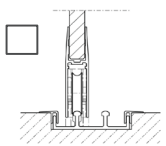
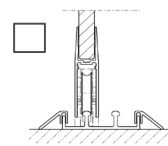
Tipo: EV1



Exterior (2-6 carris)



Interior (1-5 carris)



Conexión lateral a la pared: sin con marcos laterales con portajuntas con cepillo

Junta entre paneles: Aluminio E6-EV1 Aluminio mismo color PVC transparente

Pomo izquierda:



Pomo derecho:




Cerrojo izquierda:



con cerradura adicional

Bloqueo duro

Cerrojo derecho:



con cerradura adicional

Bloqueo duro

Cerrojo centro:



Cerrojo centro:



Altura del pomo = _____ (desde el canto inferior del panel)

*solo con marco vertical!

Por favor adjuntan plano / borrador y notas (Aviso: Hay que usar siempre la vista interior)