

Solicitud     Pedido

Sello y dirección de la empresa: \_\_\_\_\_

Persona de contacto: \_\_\_\_\_

Teléfono: \_\_\_\_\_

Número de oferta: \_\_\_\_\_

Comisión: \_\_\_\_\_

Carga de nieve normal:     65 kg/m<sup>2</sup>     85 kg/m<sup>2</sup>     125 kg/m<sup>2</sup>     160 kg/m<sup>2</sup>     230 kg/m<sup>2</sup>

Dimensiones:    Ancho canto ext. soporte: \_\_\_\_\_    Profundidad canto ext. soporte: \_\_\_\_\_

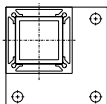
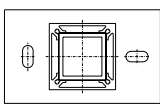
Profundidad total incl. voladizo y canalón de desagüe: \_\_\_\_\_

Altura canto sup. unión a pared: \_\_\_\_\_    Altura canto inf. frontal: \_\_\_\_\_    (altura incl. sección por debajo del suelo)

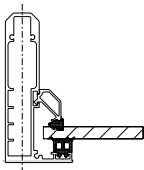
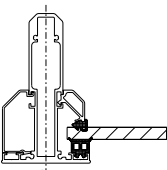
Número de láminas de techo: \_\_\_\_\_    (ancho máximo de 1.000 mm / lámina de techo)

Número de soportes: \_\_\_\_\_    (ancho máximo de 1.000 mm / lámina de techo)

Color:     RAL \_\_\_\_\_     Color especial: \_\_\_\_\_     Anodización previa

Pies de soporte:      Número \_\_\_\_\_      Número \_\_\_\_\_

Numero de soportes: \_\_\_\_\_    Extensión de soporte \_\_\_\_\_ mm  
(Para la adaptación de la longitud del soporte en la obra.)

Cabrios laterales:      (estándar)      (necesario para el toldo situado debajo)

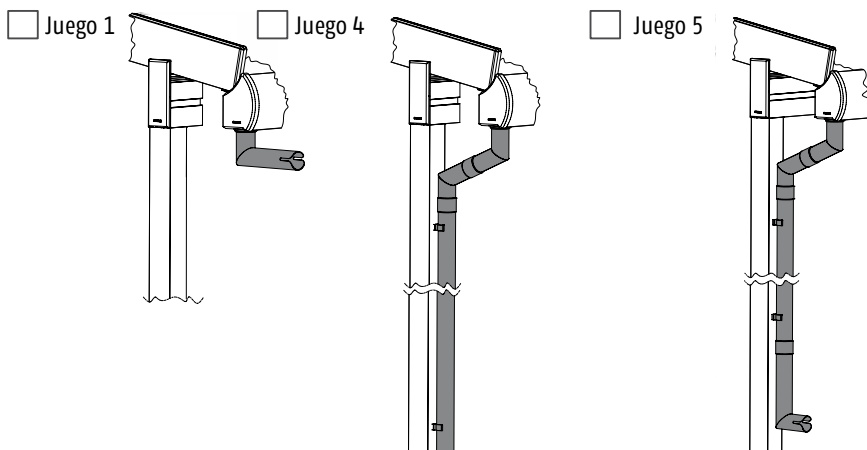
Acristado concebido para:     8 mm     10 mm     12 mm     16 mm     24 mm

Travesaño de vidrio:     sí     no

Canalón de desagüe de diseño:     en esquina     redondo     sin canalón de desagüe

### Desagüe:

(a partir de 20 m<sup>2</sup> de superficie de techo se recomienda una segunda tubería de bajada)



**Juego 1** (tubo de empalme roscado incl. junta, boca de desagüe 180°, aluminio del color del techo)

**Juego 4** (tubo de empalme roscado incl. junta, 2 codos de tubería 67° 420 x 200 mm, tubería de bajada 2.500 mm, 2 dispositivos de fijación, 2 manguitos, aluminio en el color del techo)

**Juego 5** (tubo de empalme roscado incl. junta, 2 codos de tubería 67° 420 x 200 mm, tubería de bajada 2.500 mm, codo de tubería 87°, 2 dispositivos de fijación, 3 manguitos, aluminio en el color del techo)

Cubierta de tapa de aluminio en color del techo para juego 4 ó 5

**Posición del desagüe:**  izquierda  derecha  centro (sólo en el tercer soporte)  
(vista exterior)

**Iluminación:**

<input type="checkbox"/> Unidad	Barras de luz (hechas a medida para todo el largo del cabrio en el área interior)
<input type="checkbox"/> Unidad	Focos LED por barra de luz (realizar un boceto para distribuir los focos)
<input type="checkbox"/> Unidad	Tiras de luz para tiras de LED (realizar un boceto para distribuir los focos)
<input type="checkbox"/> Unidad	Juego de 6 luminarias LED empotrables "Altea" 3000K, 6 piezas cable en Y 1,5m, transformador de 30 vatios 24V DC, juego de 4 2m de cable
<input type="checkbox"/> Unidad	Tira de LED rollo de 5.000 mm (120 LED / m), 6 cable en Y de 1,5 m, transformador de 30 vatios 24V DC
<input type="checkbox"/> Unidad	Regulador de atenuación
<input type="checkbox"/> Unidad	Control remoto por radio de 1 canal
<input type="checkbox"/> Unidad	Control remoto por radio de 5 canal con regulador de atenuación
<input type="checkbox"/> Unidad	Juego de 6 luces empotrables LED "Altea" 3000K
<input type="checkbox"/> Unidad	Transformador de 30 vatios 24V DC
<input type="checkbox"/> Unidad	Transformador de 100 vatios 24V
<input type="checkbox"/> Unidad	Tira de LED rollo de 5.000 mm (120 LED / m)

**Cable de conexión a la pared del conducto:**  sí  no

**Accesorios:**  Unidad Adaptador para sombreado interior  
 Unidad Adaptador para sombreado externo

**Elementos de la estructura inferior:**

<input type="checkbox"/> izquierda	<input type="checkbox"/> Luz superior	<input type="checkbox"/> Elemento de fijación		
<input type="checkbox"/> derecha	<input type="checkbox"/> Luz superior	<input type="checkbox"/> Elemento de fijación		
<input type="checkbox"/> SF20	<input type="checkbox"/> SF25	<input type="checkbox"/> SF25 con marco	<input type="checkbox"/> SF30	<input type="checkbox"/> SF35
<input type="checkbox"/> SF42	<input type="checkbox"/> SF45			

Adjunte los borradores de vistas y planos y las observaciones que considere oportunas. (Indicación: aplicar la vista exterior)

