

Presupuesto

Pedido

Sello / Dirección de la empresa

Encargado: _____

Teléfono: _____

Nº de presupuesto: _____

Referencia: _____

Tipo de madera y acabado: _____

Cantidad de construcciones: _____

Sentido de apertura:

hacia el interior

hacia el exterior (Indicación: usar vista interior!)

Cantidad de paneles: _____

hacia la izquierda

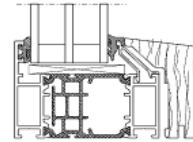
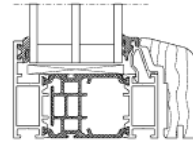
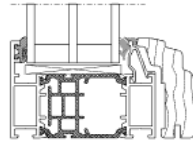
hacia la derecha (Se ruega adjuntar plano o croquis)

Medidas:

Ancho: _____ (longitud total)

Altura: _____ (incl. parte embutida en suelo, si existe)

Diseño de madera:



Color:

RAL 7016

RAL 9006

RAL 9007

RAL 9016

E6-EV1

color especial: _____

preanodización

Color de herraje:

RAL 9016

RAL 9011 mate

E6-EV1 polvo

color especial: _____

Color del pomo:

RAL 9016

RAL 9011 mate

E6-EV1 polvo

color especial: _____

Altura del pomo: H _____

(desde el canto inferior del panel)

Acristalamiento:

estándar: vidrio termoaislante 2 x 4/20 mm cámara Ug 1.1

sin vidrio - preparado para _____ mm

vidrio especial: _____ (indicar descripción exacto)

Guía inferior:

sobrepuesta

embutida en el suelo (indicar altura con la parte embutida)



embutida en el suelo con junta inferior abatible (indicar altura con la parte embutida)

Cerramiento del panel:

estándar (palanca basculante manejable en el lado interior)

cerradura con palanca basculante y cilindro (manejo a dos lados)

cerradura pestillo resbalón, 2x palancas y tiradores HEWI

cerradura anti-apalancamiento con bulones de champiñón, picaporte y cilindro (4 puntos) accesible de los dos lados

tirador para hoja giratoria con apertura exterior

otro: _____

Seguridad adicional:

cerradura Twin-Lock

set de seguridad WK2

Por favor adjuntan plano / borrador y notas (Aviso: Hay que usar siempre la vista interior)